

Mramorová velikonoční vajíčka



Potřebujeme uvařené vajíčko, rukavice a temperry.



Na každou rukavici si dáme jednu barvu temperry.




Vajíčko si přehazujeme z jedné ruky do druhé.



Pokračujeme dokud není vajíčko celé obarvené.



Vajíčko necháme zaschnout a máme hotovo!




Kořeněná velikonoční vajíčka


První
část



Budeme potřebovat vajíčko, lepidlo, štětec a různé druhy koření (kurkuma, paprika, skořice).



Na vajíčko nakreslíme pomocí lepidla různé tvary.
Nejjednodušší jsou tečky nebo čárky.



Poté si vybereme koření, které na lepidlo nasypeme.
Přebytečné koření setřepeme pryč.

Kořeněná velikonoční vajíčka

Druhá
část



Opět nanese se lepidlo a vybereme si koření jiné barvy.



Koření se snažíme dávat jen na místa, kde je lepidlo, aby se nám nesmíchaly barvy.



Tímto způsobem dozdobíme celé vajíčko, necháme jej zaschnout a je hotovo!