Sv. Barbora



CENTRUM
CELOŽIVOTNÍHO
VZDĚLÁVÁNÍ

Jméno: _____

BARBORČIN STROM

Na procházce uřízni větvičku třešně nebo višně.
Následně zaznamenávej, jak se větvičce daří, a jestli vykvetla.

Příklad:



4. 12. 2023

24. 12. 2023

Jméno: _____

BARBORČINO SVĚTLO



Najdi správnou cestu od světla k horníkovi.
Po cestě posbírej písmenka a zjisti, jakou tajenku bludiště skrývá.



Tajenka:

1	2	3	4	5	6	7	8

Jméno: _____

BARBORČIN KUFR

Dokážeš spočítat kolikrát si Babora zabalila každý ze symbolů?



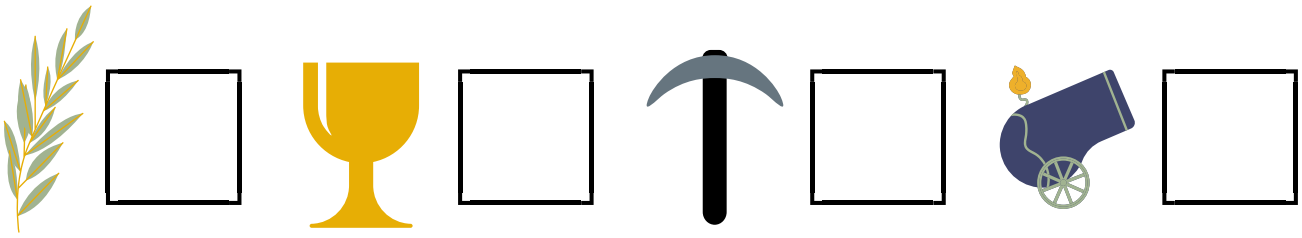

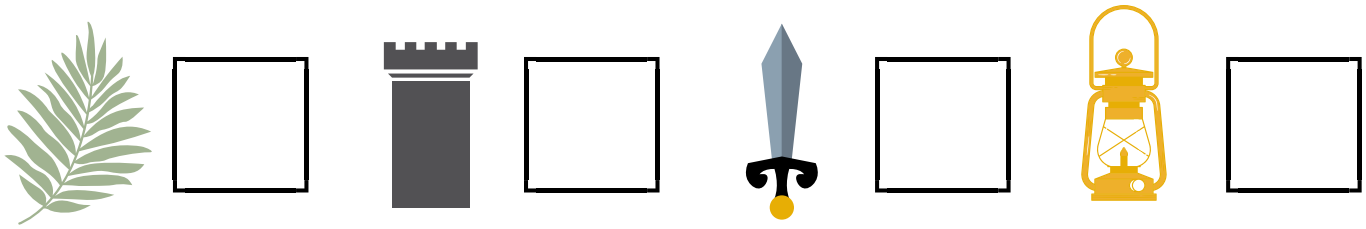

BARBORKA

Milá Kateřino,

tuhle Barborku ti dávám, aby ti udělala radost .

Najdeš v ní samé dobré věci třeba pomeranč, který je dobrý na imunitu a je plný vitamínů. Líbí se mi na tobě, že jsi hodná , zábavná a kreativní .

Jsem rád/a, že jsi součástí naší třídy 2. A .

Anička

BARBORKA

_____

tuhle Barborku ti dávám, aby ti _____ .

Najdeš v ní samé dobré věci třeba_____, který je dobrý na imunitu a je plný vitamínů. Líbí se mi na tobě, že jsi_____ , _____ a_____.

Jsem rád/a, že jsi součástí naší třídy _____.

_____

PRO UČITELE - sv. Barbora

SYMBOLY:
věž, kalich, palmový list, meč, její otec s napřaženým mečem

PATRONKA:
horníků, pyrotechniků, dělostřelců, ochránkyně při morových epidemiích a rizikových povoláních

LEGENDA
Barbora z Nikomédie žila na počátku 3. století v Nikomédii a byla dcerou kupce Dioscura – nepřítele křesťanů. Matka Barboře zemřela velice brzy a dceru vychovával její otec. Před nemravným vlivem okolního světa i nápadníky jí zavřel do věže, kterou postavil vedle svého domu. Avšak jeden zbožný sloužící obrátil Barboru na křesťanskou víru. Když se to dozvěděl její otec, tvrdohlavé Barboře ve zlostném afektu uťal mečem hlavu.

V den jejího svátku (4. prosince) nechávali horníci hořet ve štolách přes noc kahany, na ochranu před smrtí a úrazy – tzv. Barbořino světlo.

AKTIVITA BARBORKA
Večer 3. prosince tiše chodí Barborky, zaťukají na okno, na sobě mají bílou košili nebo dlouhé šaty a přes obličej závoj – symbolika nevinnosti. V levé ruce – od srdce – nosí košík s jablky, ořechy a cukrovím pro hodné děti a v pravé mají metličku na ty zlobivé. V některých domácnostech dávají malé děti 3. prosince za okno punčochu a doufají, že jim Barborka nadělí něco na zub.

Cílem aktivity je znovu oživit tradici tzv. Barborek, kdy Barbora nosila dětem dárky - přes noc jim za oknem naplnila punčochu dobrotami.

V rámci budování třídního kolektivu si každé z dětí vylosuje jednoho ze spolužáků, kterému přinese na den 4. 12. Ponožku s dárkem a vyplněným vzkazem. Dárky nemají být nijak velké, stačí nějaké ovoce/obrázek. To je třeba předem specifikovat, aby mezi dárky nebyly velké rozdíly, a tak stačí, když každé dítě přinese 1 ovoce, 1 obrázek a vyplněný vzkaz.

Připravené Barborky ráno děti odevzdají do krabice a při vhodné příležitosti je rozdejte dětem.

Po otevření si můžete s dětmi udělat kruh, kde si vzkazy přečtou.